



Centre Robert Laplane Centre National de Ressources Handicaps rares

Enfants, adolescents et adultes sourds avec déficiences associées
Enfants atteints d'un trouble complexe de langage avec déficiences associées

Présentation de la population suivie au niveau national et pour chaque inter-région

depuis la création
du CNRHR Laplane
de 1998 jusqu'en 2015

Association gestionnaire : Ligue Fraternelle des Enfants de France
Président de la LFEF: Bertrand LANDRIEU
Directrice du CNRHR Laplane: Claire DAVALO

33 rue Daviel - 75013 PARIS
Tél. : 01.45.89.13.16 **Fax** : 01.45.89.33.23 **E-mail**: secretariat@crlaplane.org
SIRET 784 543 456 00023 - APE 8891B

Sommaire

Population suivie par le CNRHR Robert Laplane depuis sa création

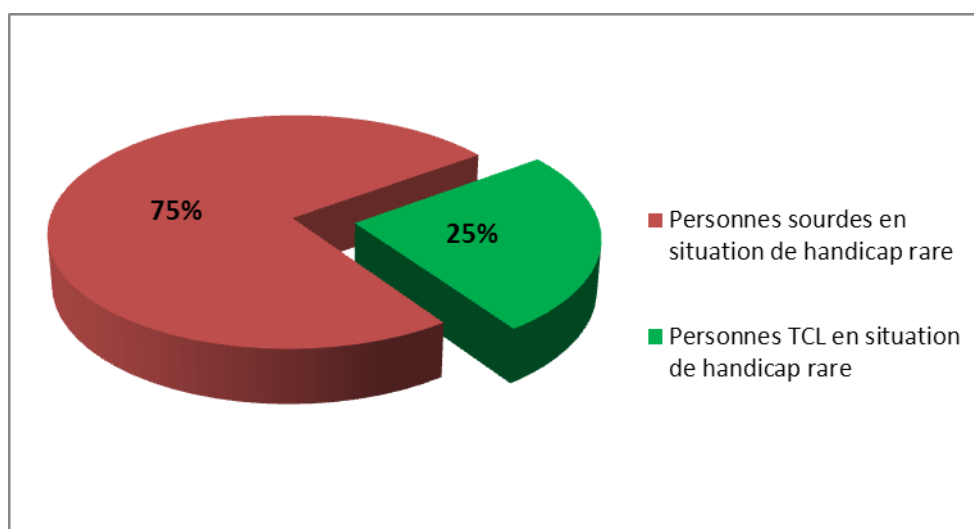
I. Au niveau National	3
II. Dans l'inter région Nord-Ouest.....	9
III. Dans l'inter région Ouest	13
IV. Dans l'inter région Sud-Ouest	18
V. Dans l'inter région Midi Pyrénées – Languedoc Roussillon	22
VI. Dans l'inter région PACA	26
VII. Dans l'inter région Sud-Est	30
VIII. Dans l'inter région Est	34
IX. Dans l'inter région Ile de France	39

I. Au niveau National

**Population suivie par le CNRHR Laplane
depuis sa création**

1. Répartition par type de populations concernées par le CNR Laplane :

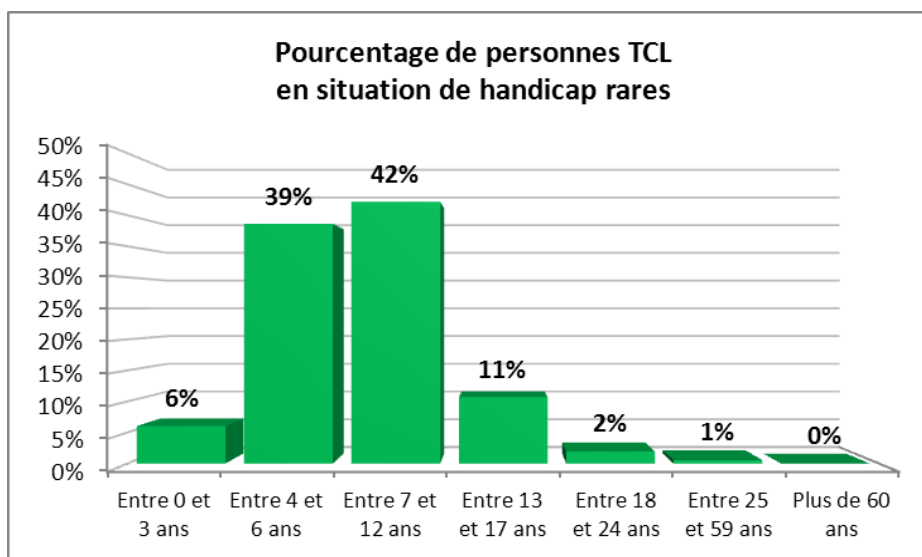
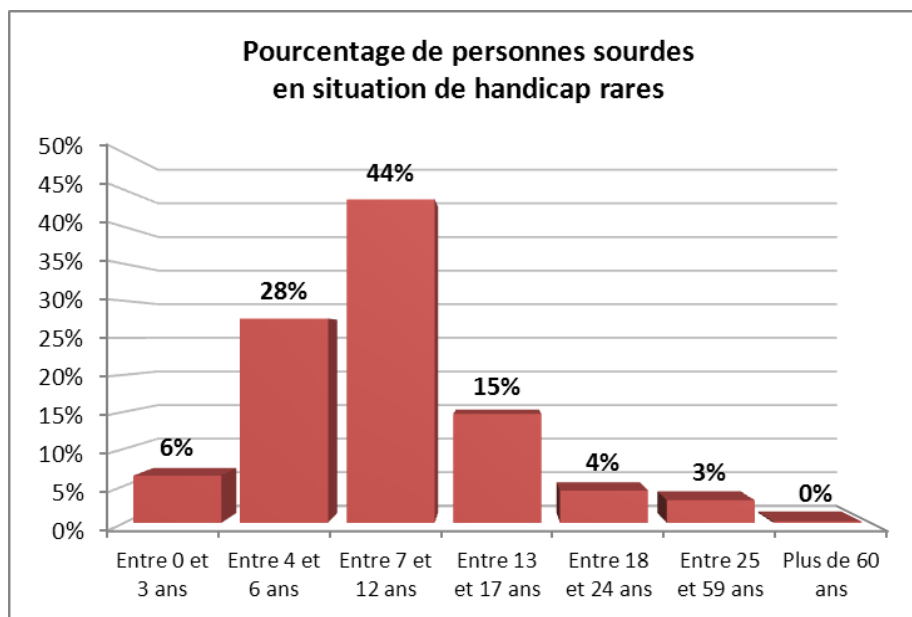
Depuis la création du CNRHR Laplane jusqu'à 2015, 1445 personnes en situation de handicap rare ont été repérées.



	Personnes sourdes en situation de handicap rare	Personnes TCL en situation de handicap rare	TOTAL
Nb d'utilisateurs	1080	365	1445
Pourcentage	75%	25%	100%

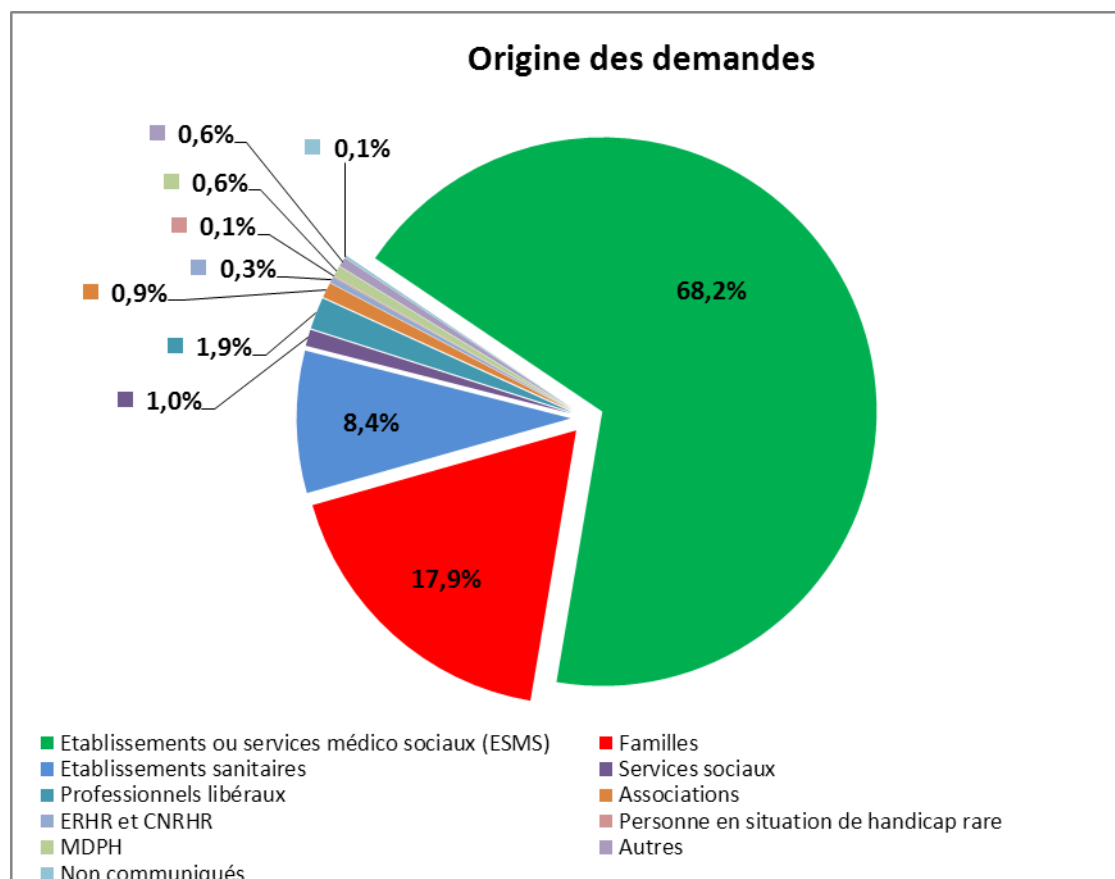
36 % de la population est de sexe Féminin et 63 % du sexe Masculin et 1% Non Communiqué

2. Répartition par âge :



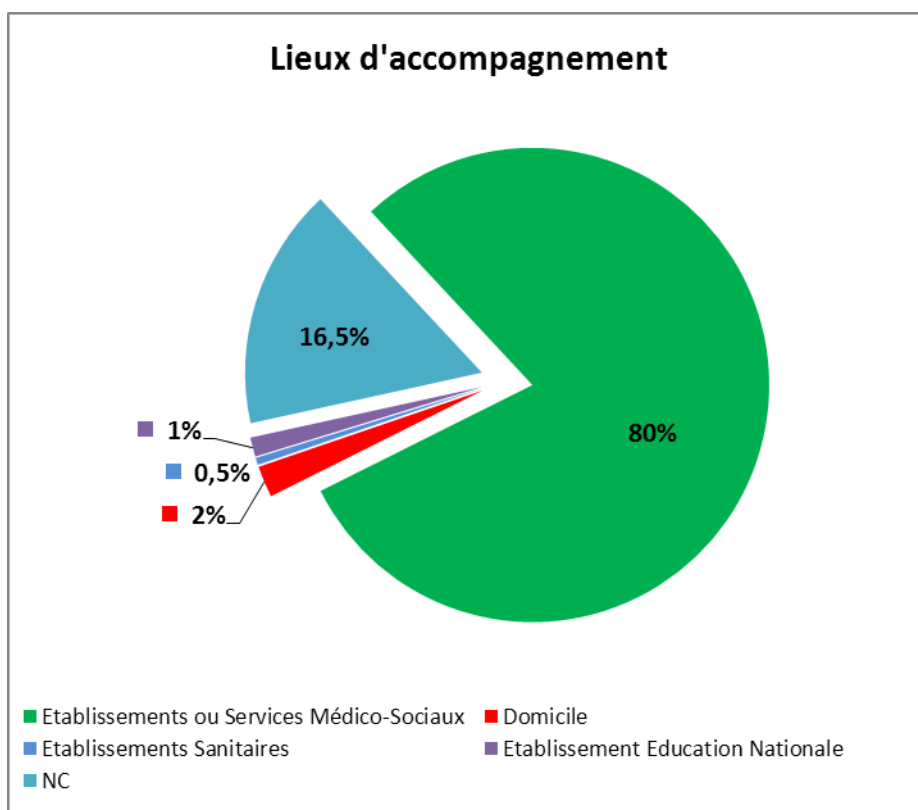
Nombre de personnes	Personnes sourdes en situation de handicap rare	Personnes TCL en situation de handicap rare	Total	Pourcentage
Entre 0 et 3 ans	69	22	91	6%
Entre 4 et 6 ans	298	141	439	30%
Entre 7 et 12 ans	472	154	626	43%
Entre 13 et 17 ans	159	39	198	14%
Entre 18 et 24 ans	47	7	54	4%
Entre 25 et 59 ans	33	2	35	2%
Plus de 60 ans	2	-	2	0%
TOTAL	1080	365	1445	100%

3. Répartition par l'origine des demandes :



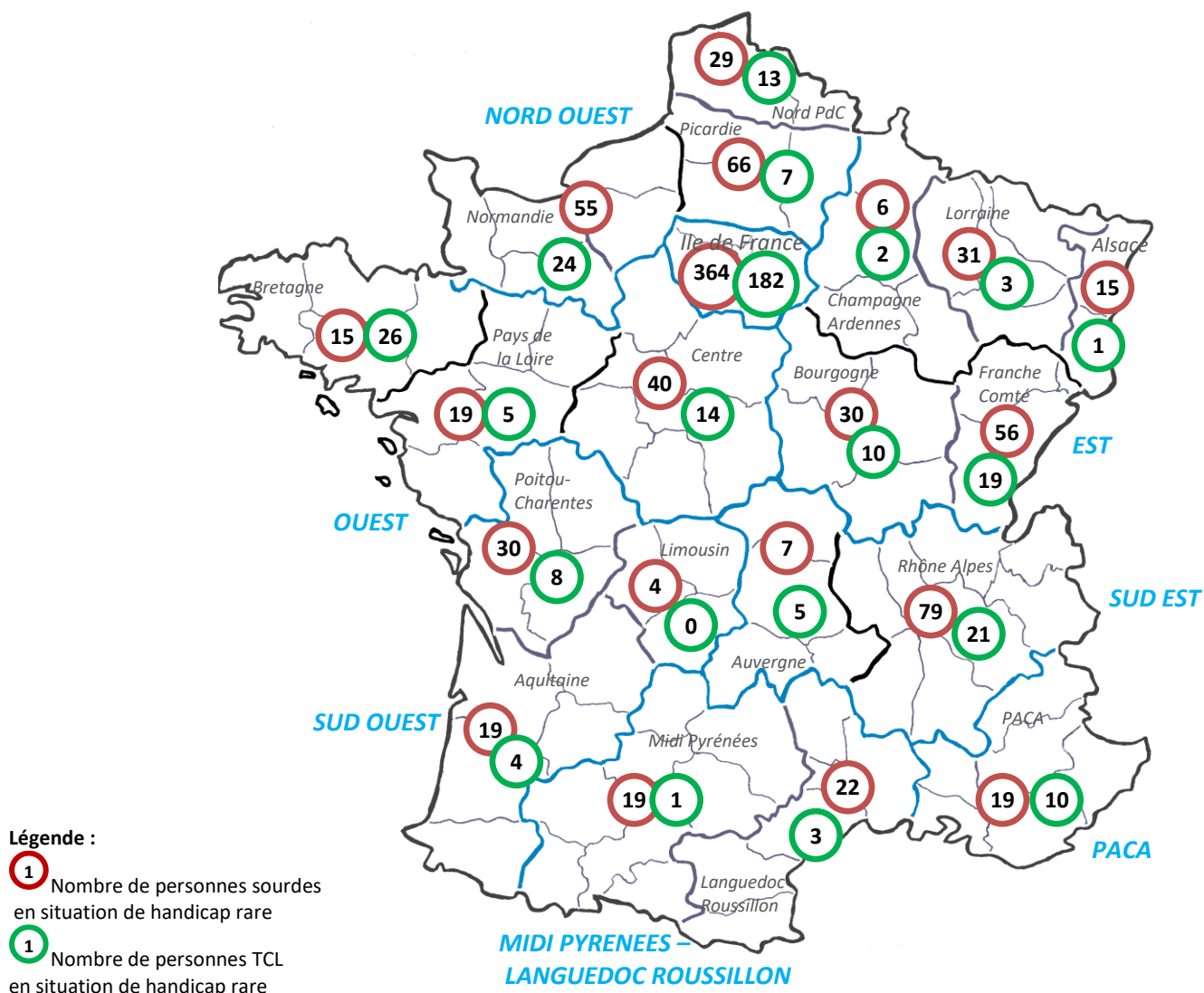
Origine des demandes	Personnes sourdes en situation de handicap rare	Personnes TCL en situation de handicap rare	TOTAL	Pourcentage
Etablissements ou services médico sociaux (ESMS)	772	214	986	68,2%
Familles	162	97	259	17,9%
Etablissements sanitaires	95	26	121	8,4%
Services sociaux	13	1	14	1,0%
Professionnels libéraux	12	15	27	1,9%
Associations	11	2	13	0,9%
ERHR et CNRHR	4	1	3	0,2%
Personne en situation de handicap rare	1	-	1	0,1%
MDPH	5	4	9	0,6%
Autres (ARS, CPAM, défenseur des enfants, etc)	5	3	8	0,6%
Non communiqués	-	2	2	0,1%
TOTAL	1080	365	1445	100%

4. Répartition par lieux d'accompagnement :



Lieux d'accompagnement	Personnes sourdes en situation de handicap rare	Personnes TCL en situation de handicap rare	Total	Pourcentage
Etablissements ou services médico-sociaux (ESMS)	907	244	1151	80%
Domicile	26	5	31	2%
Etablissements sanitaires	6	1	7	0,5%
Etablissement Education Nationale	8	11	19	1%
Non Communiqué	133	104	237	16,5%
TOTAL	1080	365	1445	100%

5. Répartition par Inter région du lieu d'habitation :

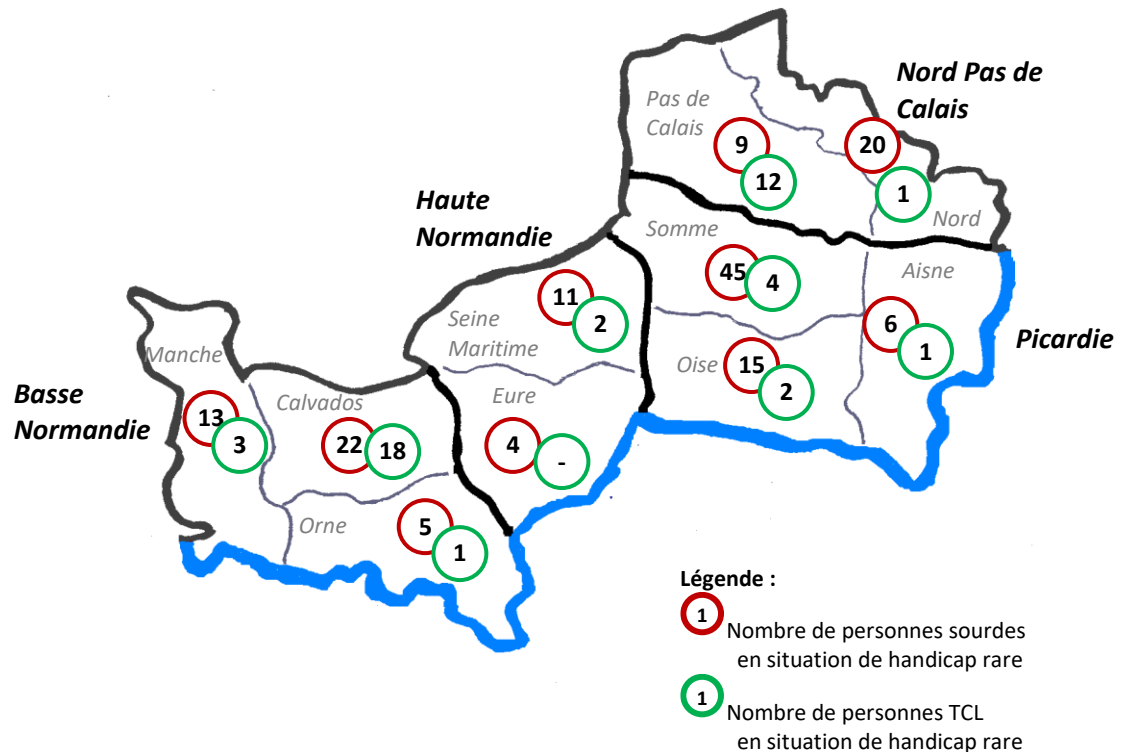


INTERREGION	Personnes sourdes en situation de handicap rare	Personnes TCL en situation de handicap rare	Total	Pourcentage
NORD OUEST	150	44	194	13,4%
OUEST	74	45	119	8,2%
SUD OUEST	53	14	67	4,6%
MIDI PYRENEES LANGUEDOC ROUSSILLON	41	4	45	3,1%
PACA	19	10	29	2,0%
SUD EST	86	26	112	7,8%
EST	138	35	173	12,0%
ILE DE FRANCE	364	182	546	37,8%
OUTRE-MER	152	4	156	10,8%
ETRANGER	3	1	4	0,3%
TOTAL	1080	365	1445	100%

II. Dans l'inter région Nord-Ouest :

**Population suivie par le CNRHR Laplane
depuis sa création**

1. Répartition sur le territoire des personnes en situation de handicap rare par lieu d'habitation :



Régions	Départements	Personnes sourdes en situation de handicap rare	Personnes TCL en situation de handicap rare	Total	Pourcentage
NORD PAS DE CALAIS - PICARDIE	02 - AISNE	6	1	7	4%
	59 - NORD	20	1	21	11%
	60 - OISE	15	2	17	9%
	62 - PAS DE CALAIS	9	12	21	11%
	80 - SOMME	45	4	49	25%
Total NORD PAS DE CALAIS - PICARDIE		95	20	115	60 %
NORMANDIE	14 - CALVADOS	22	18	40	21%
	27 - EURE	4	-	3	2%
	50 - MANCHE	13	3	16	8%
	61 - ORNE	5	1	6	3%
	76 - SEINE MARITIME	11	2	13	7%
Total NORMANDIE		55	24	78	40%
TOTAL NORD OUEST		150	44	194	100%

2. Répartition par âge :

Répartition par âge des personnes sourdes en situation de handicap rare :

Régions	Départements	Entre 0 et 3 ans	Entre 4 et 6 ans	Entre 7 et 12 ans	Entre 13 et 17 ans	Entre 18 et 24 ans	Entre 25 et 59 ans	Plus de 60 ans	Total
NORD PAS DE CALAIS - PICARDIE	02 - AISNE		2	3	1	-	-	-	6
	59 - NORD	4	3	5	8	-	-	-	20
	60 - OISE	3	4	5	3	-	-	-	15
	62 - PAS DE CALAIS	1	2	3	2	1	-	-	9
	80 - SOMME	1	10	27	7	-	-	-	45
Total NPDC - PICARDIE		9	21	43	21	1	-	-	95
NORMANDIE	14 - CALVADOS	1	4	16	1	-	-	-	22
	27 - EURE	-	-	4	-	-	-	-	4
	50 - MANCHE	2	5	4	2	-	-	-	13
	61 - ORNE	-	3	1	1	-	-	-	5
	76 - SEINE MARITIME	-	6	3	2	-	-	-	11
Total NORMANDIE		3	18	28	6	-	-	-	55
TOTAL NORD OUEST		12	39	71	27	1	-	-	150

Répartition par âge des personnes TCL en situation de handicap rare :

Régions	Départements	Entre 0 et 3 ans	Entre 4 et 6 ans	Entre 7 et 12 ans	Entre 13 et 17 ans	Entre 18 et 24 ans	Entre 25 et 59 ans	Plus de 60 ans	Total
NORD PAS DE CALAIS - PICARDIE	02 - AISNE	-	1	-	-	-	-	-	1
	59 - NORD	-	1	-	-	-	-	-	1
	60 - OISE	1	1	-	-	-	-	-	2
	62 - PAS DE CALAIS	-	1	11	-	-	-	-	12
	80 - SOMME	-	1	2	1	-	-	-	4
Total NPDC - PICARDIE		1	5	13	1	-	-	-	20
NORMANDIE	14 - CALVADOS	1	5	10	2	-	-	-	18
	27 - EURE	-	-	-	-	-	-	-	-
	50 - MANCHE	1	2	-	-	-	-	-	3
	61 - ORNE	-	-	1	-	-	-	-	1
	76 - SEINE MARITIME	-	-	-	2	-	-	-	2
Total NORMANDIE		2	7	11	4	-	-	-	24
TOTAL NORD OUEST		3	12	24	5	-	-	-	44

3. Répartition par l'origine des demandes :

Origine des demandes	Personnes sourdes en situation de handicap rare	Personnes TCL en situation de handicap rare	Total
Etablissements ou services médico Sociaux (ESMS)	123	36	159
Familles	14	6	20
Etablissements sanitaires	5	1	6
Professionnels libéraux	2	-	2
Services sociaux	2	-	2
Associations	2	-	2
ERHR et CNRHR	1	1	2
Autres (ARS)	1	-	1
TOTAL NORD OUEST	150	44	194

Origine des demandes des personnes sourdes en situation de handicap rare:

Régions	Départements	ESMS	Familles	Etablissements sanitaires	Services sociaux	Prof libéraux	Asso°	ERHR et CNRHR	TOTAL
NORD PAS DE CALAIS - PICARDIE	02 - AISNE	3	2	1	-	-	-	-	6
	59 - NORD	15	4	1	-	-	-	-	20
	60 - OISE	11	2	-	1	1	-	-	15
	62 - PAS DE CALAIS	4	2	-	1	1	-	1	9
	80 - SOMME	45	-	-	-	-	-	-	45
Total NORD PAS DE CALAIS - PICARDIE		78	10	2	2	2	-	1	95
NORMANDIE	14 - CALVADOS	20	-	-	-	-	2	-	22
	27 - EURE	4	-	-	-	-	-	-	4
	50 - MANCHE	13	-	-	-	-	-	-	13
	61 - ORNE	2	-	2	-	-	-	-	5
76 - SEINE MARITIME	6	4	1	-	-	-	-	11	
Total NORMANDIE		45	4	3	-	-	2	-	55
TOTAL NORD OUEST		123	14	5	2	2	2	1	150

Origine des demandes des personnes TCL en situation de handicap rare :

Régions	Départements	ESMS	Familles	Etablissements sanitaires	ERHR et CNRHR	TOTAL
NORD PAS DE CALAIS - PICARDIE	02 - AISNE	-	-	-	1	1
	59 - NORD	1	-	-	-	1
	60 - OISE	2	-	-	-	2
	62 - PAS DE CALAIS	12	-	-	-	12
	80 - SOMME	3	1	-	-	4
Total NORD PAS DE CALAIS - PICARDIE		18	1	-	1	20
NORMANDIE	14 - CALVADOS	16	1	1	-	18
	50 - MANCHE	1	2	-	-	3
	61 - ORNE	1	-	-	-	1
	76 - SEINE MARITIME	-	2	-	-	2
Total NORMANDIE		18	5	1	-	24
TOTAL NORD OUEST		36	6	1	1	44

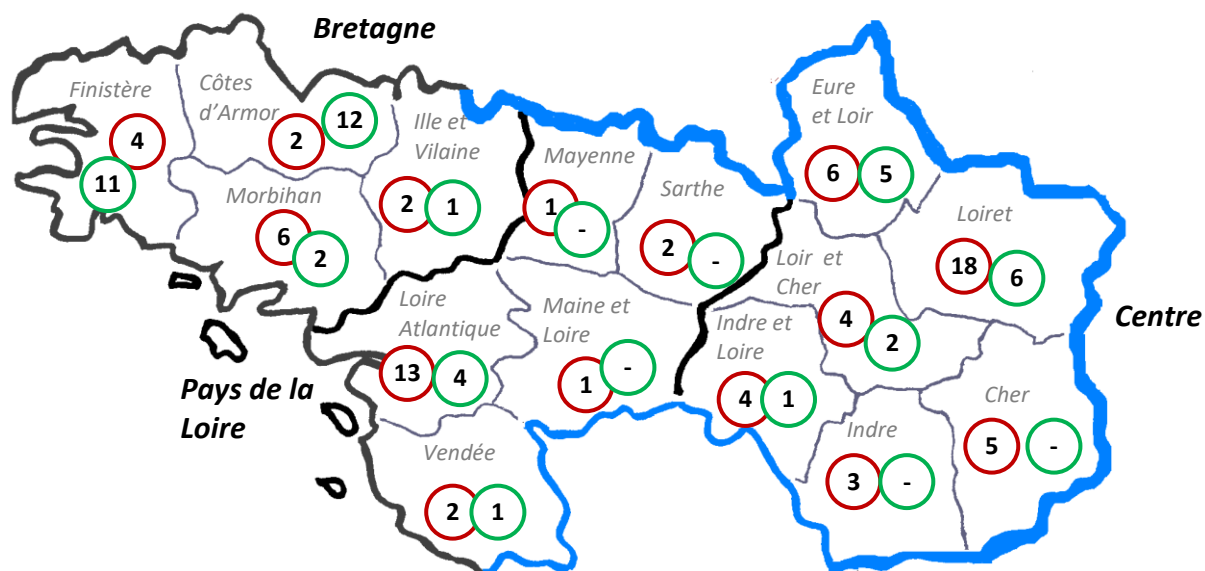
4. Par type de lieux d'accompagnement :

Lieux d'accompagnement	Personnes sourdes en situation de handicap rare	Personnes TCL en situation de handicap rare	Total
Etablissements ou services médico-sociaux (ESMS)	133	37	169
Domicile	1	-	1
Non Communiqué	16	7	23
TOTAL NORD OUEST	150	44	194

III. Dans l'inter région Ouest :

**Population suivie par le CNRHR Laplane
depuis sa création**

1. Répartition sur le territoire des personnes en situation de handicap rare par lieu d'habitation :



Légende :

- 1 Nombre de personnes sourdes en situation de handicap rare
- 1 Nombre de personnes TCL en situation de handicap rare

Régions	Départements	Personnes sourdes en situation de handicap rare	Personnes TCL en situation de handicap rare	Total
BRETAGNE	22 - COTES D'ARMOR	2	12	14
	29 - FINISTERE	4	11	15
	35 - ILE ET VILAINE	2	1	3
	56 - MORBIHAN	6	2	8
	NC	1	-	1
Total BRETAGNE		15	26	41
CENTRE	18 - CHER	5	-	5
	28 - EURE ET LOIR	6	5	11
	36 - INDRE	3	-	3
	37 - INDRE ET LOIRE	4	1	5
	41 - LOIR ET CHER	4	2	6
	45 - LOIRET	18	6	24
Total CENTRE		40	14	54
PAYS DE LA LOIRE	44 - LOIRE ATLANTIQUE	13	4	17
	49 - MAINE ET LOIRE	1	-	1
	53 - MAYENNE	1	-	1
	72 - SARTHE	2	-	2
	85 - VENDEE	2	1	3
Total PAYS DE LA LOIRE		19	5	24
TOTAL OUEST		74	45	119

2. Répartition par âge :

Répartition par âge des personnes sourdes en situation de handicap rare :

Régions	Départements	Entre 0 et 3 ans	Entre 4 et 6 ans	Entre 7 et 12 ans	Entre 13 et 17 ans	Entre 18 et 24 ans	Entre 25 et 59 ans	Plus de 60 ans	Total
BRETAGNE	22 - COTES D'ARMOR	-	-	1	1	-	-	-	2
	29 - FINISTERE	-	-	3	1	-	-	-	4
	35 - ILE ET VILAINE	-	1	1	-	-	-	-	2
	56 - MORBIHAN	-	2	4	-	-	-	-	6
	NC	-	1	-	-	-	-	-	1
Total BRETAGNE		-	4	9	2	-	-	-	15
CENTRE	18 - CHER	-	3	-	2	-	-	-	5
	28 - EURE ET LOIR	-	2	4	-	-	-	-	6
	36 - INDRE	-	-	2	-	-	1	-	3
	37 - INDRE ET LOIRE	-	1	2	1	-	-	-	4
	41 - LOIR ET CHER	1	0	2	1	-	-	-	4
	45 - LOIRET	-	3	13	1	-	1	-	18
Total CENTRE		1	9	23	5	-	2	-	40
PAYS DE LA LOIRE	44 - LOIRE ATLANTIQUE	-	4	6	2	-	1	-	13
	49 - MAINE ET LOIRE	-	-	-	1	-	-	-	1
	53 - MAYENNE	-	-	-	-	1	-	-	1
	72 - SARTHE	-	-	2	-	-	-	-	2
	85 - VENDEE	-	-	-	2	-	-	-	2
Total PAYS DE LA LOIRE		-	4	8	5	1	1	-	19
TOTAL OUEST		1	17	40	12	1	3	-	74

Répartition par âge des personnes TCL en situation de handicap rare :

Régions	Départements	Entre 0 et 3 ans	Entre 4 et 6 ans	Entre 7 et 12 ans	Entre 13 et 17 ans	Entre 18 et 24 ans	Entre 25 et 59 ans	Plus de 60 ans	Total
BRETAGNE	22 - COTES D'ARMOR	-	10	2	-	-	-	-	12
	29 - FINISTERE	-	1	6	3	1	-	-	11
	35 - ILE ET VILAINE	-	-	1	-	-	-	-	1
	56 - MORBIHAN	-	1	1	-	-	-	-	2
	NC	-	-	-	-	-	-	-	-
Total BRETAGNE		0	12	10	3	1	-	-	26
CENTRE	18 - CHER	-	-	-	-	-	-	-	-
	28 - EURE ET LOIR	1	2	2	-	-	-	-	5
	36 - INDRE	-	-	-	-	-	-	-	0
	37 - INDRE ET LOIRE	-	-	-	1	-	-	-	1
	41 - LOIR ET CHER	-	1	1	-	-	-	-	2
	45 - LOIRET	-	3	3	-	-	-	-	6
Total CENTRE		1	6	6	1	-	-	-	14
PAYS DE LA LOIRE	44 - LOIRE ATLANTIQUE	-	-	4	-	-	-	-	4
	49 - MAINE ET LOIRE	-	-	-	-	-	-	-	-
	53 - MAYENNE	-	-	-	-	-	-	-	-
	72 - SARTHE	-	-	-	-	-	-	-	-
	85 - VENDEE	-	-	1	-	-	-	-	1
Total PAYS DE LA LOIRE		-	-	5	-	-	-	-	5
TOTAL OUEST		1	18	21	4	1	-	-	45

3. Répartition par l'origine des demandes :

Origine des demandes	Personnes sourdes en situation de handicap rare	Personnes TCL en situation de handicap rare	TOTAL
Etablissements ou services médico sociaux (ESMS)	43	30	73
Familles	11	13	24
Etablissements sanitaires	13	2	15
Services sociaux	1	-	1
Professionnels libéraux	1	-	1
Associations	1	-	1
ERHR et CNRHR	2	-	2
Autres (centre de consultation)	2	-	2
TOTAL OUEST	74	45	119

Origine des demandes des personnes sourdes en situation de handicap rare :

Régions	Départements	ESMS	Familles	Etablissements sanitaires	Services sociaux	Professionnels libéraux	Asso°	ERHR et CNRHR	Autres	TOTAL
BRETAGNE	22 - COTES D'ARMOR	1	-	-	-	1	-	-	-	2
	29 - FINISTERE	2	1	1	-	-	-	-	-	4
	35 - ILE ET VILAINE	-	1	-	-	-	-	1	-	2
	56 - MORBIHAN	5	1	-	-	-	-	-	-	6
	NC	-	-	-	-	-	-	1	-	1
Total BRETAGNE		8	3	1	-	1	-	2	-	15
CENTRE	18 - CHER	2	-	-	1	-	-	-	2	5
	28 - EURE ET LOIR	3	1	2	-	-	-	-	-	6
	36 - INDRE	2	-	1	-	-	-	-	-	3
	37 - INDRE ET LOIRE	2	1	1	-	-	-	-	-	4
	41 - LOIR ET CHER	2	2	-	-	-	-	-	-	4
45 - LOIRET	15	-	3	-	-	-	-	-	18	
Total CENTRE		26	4	7	1	-	-	-	2	40
PAYS DE LA LOIRE	44 - LOIRE ATLANTIQUE	7	2	3	-	-	1	-	-	13
	49 - MAINE ET LOIRE	1	-	-	-	-	-	-	-	1
	53 - MAYENNE	-	1	-	-	-	-	-	-	1
	72 - SARTHE	1	0	1	-	-	-	-	-	2
	85 - VENDEE	0	1	1	-	-	-	-	-	2
Total PAYS DE LA LOIRE		9	4	5	-	-	1	-	-	19
TOTAL OUEST		43	11	13	1	1	1	2	2	74

Origine des demandes des personnes TCL en situation de handicap rare :

Régions	Départements	ESMS	Familles	Etablissements sanitaires	Total
BRETAGNE	22 - COTES D'ARMOR	12	-	-	12
	29 - FINISTERE	5	6	-	11
	35 - ILE ET VILAINE	0	1	-	1
	56 - MORBIHAN	1	1	-	2
Total BRETAGNE		18	8	-	26
CENTRE	18 - CHER	-	-	-	-
	28 - EURE ET LOIR	3	1	1	5
	36 - INDRE	-	-	-	-
	37 - INDRE ET LOIRE	1	-	-	1
	41 - LOIR ET CHER	1	-	1	2
	45 - LOIRET	4	2	-	6
Total CENTRE		9	3	2	14
PAYS DE LA LOIRE	44 - LOIRE ATLANTIQUE	3	1	-	4
	49 - MAINE ET LOIRE	-	-	-	-
	53 - MAYENNE	-	-	-	-
	72 - SARTHE	-	-	-	-
	85 - VENDEE	-	1	-	1
Total PAYS DE LA LOIRE		3	2	-	5
TOTAL OUEST		30	13	2	45

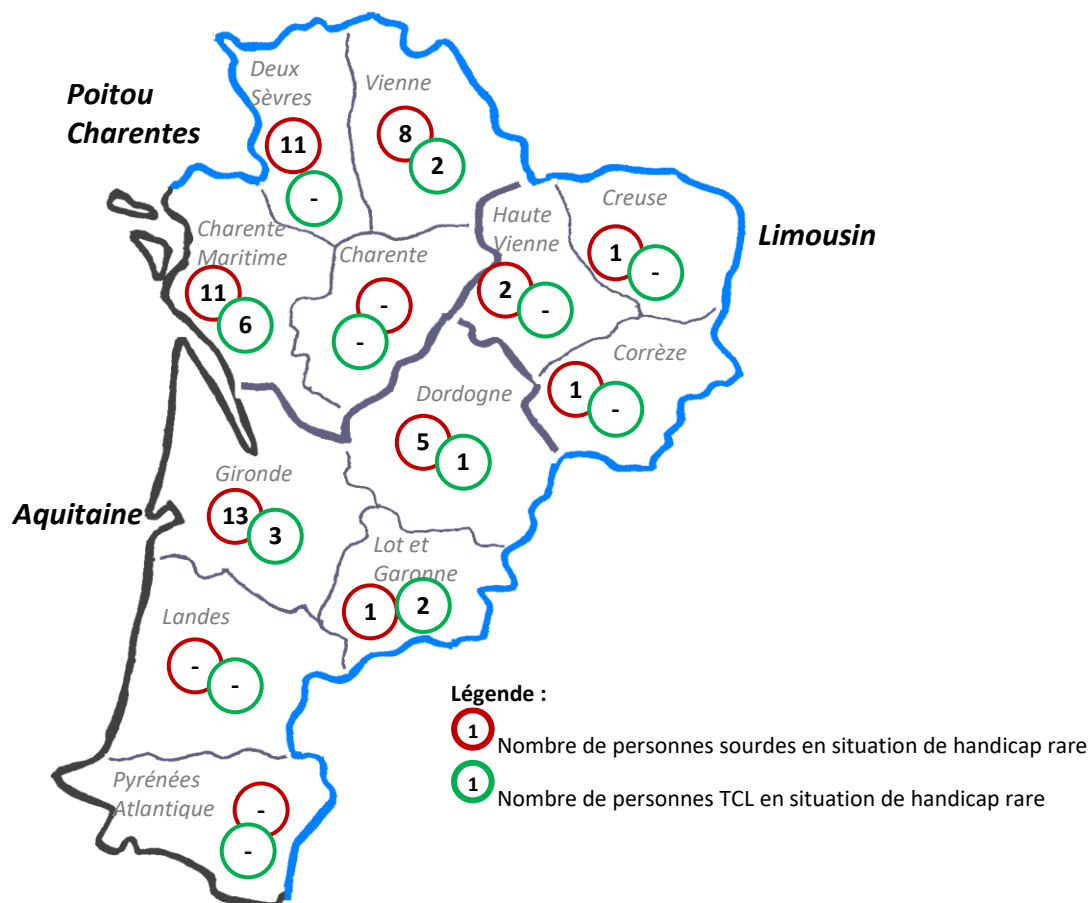
4. Par type de lieux d'accompagnement :

Lieux d'accompagnement	Personnes sourdes en situation de handicap rare	Personnes TCL en situation de handicap rare	Total
Etablissements ou services médico-sociaux (ESMS)	59	31	90
Domicile	2	1	3
Etablissements sanitaires	4	-	4
Etablissements scolaires	2	1	3
Non communiqués	7	12	19
TOTAL OUEST	74	45	119

IV. Dans l'inter région Sud-Ouest :

**Population suivie par le CNRHR Laplane
depuis sa création**

1. Répartition sur le territoire des personnes en situation de handicap rare par lieu d'habitation :



Régions	Départements	Personnes sourdes en situation de handicap rare	Personnes TCL en situation de handicap rare	Total
AQUITAINE - LIMOUSIN - POITOU CHARENTES	16 - CHARENTES	-	-	-
	17 - CHARENTES MARITIMES	11	6	17
	19 - CORREZE	1	-	1
	23 - CREUSE	1	-	1
	24 - DORDOGNE	5	1	6
	33 - GIRONDE	13	3	16
	40 - LANDES	-	-	-
	47 - LOT ET GARONNE	1	2	3
	64 - PYRENEES ATLANTIQUE	-	-	-
	79 - DEUX SEVRES	11	-	11
	86 - VIENNE	8	2	10
	87 - HAUTE VIENNE	2	-	2
TOTAL SUD OUEST		53	14	67

2. Répartition par âge :

Répartition par âge des personnes sourdes en situation de handicap rare:

Régions	Départements	Entre 0 et 3 ans	Entre 4 et 6 ans	Entre 7 et 12 ans	Entre 13 et 17 ans	Entre 18 et 24 ans	Entre 25 et 59 ans	Plus de 60 ans	Total
AQUITAINE - LIMOUSIN - POITOU CHARENTES	16 – CHARENTES	-	-	-	-	-	-	-	-
	17 - CHARENTES MARITIMES	-	7	2	1	1	-	-	11
	19 - CORREZE	-	-	-	-	-	1	-	1
	23 - CREUSE	-	-	-	-	-	1	-	1
	24 - DORDOGNE	1	2	1	-	1	-	-	5
	33 - GIRONDE	-	2	3	6	2	-	-	13
	40 – LANDES	-	-	-	-	-	-	-	-
	47 - LOT ET GARONNE	-	-	-	-	1	-	-	1
	64 – PYRENEES ATLANTIQUE	-	-	-	-	-	-	-	-
	79 - DEUX SEVRES	-	-	6	3	2	-	-	11
	86 - VIENNE	1	2	1	3	1	-	-	8
87 - HAUTE VIENNE	-	-	2	-	-	-	-	2	
Total SUD OUEST		2	13	15	13	8	2	-	53

Répartition par âge des personnes TCL en situation de handicap rare:

Régions	Départements	Entre 0 et 3 ans	Entre 4 et 6 ans	Entre 7 et 12 ans	Entre 13 et 17 ans	Entre 18 et 24 ans	Entre 25 et 59 ans	Plus de 60 ans	Total
AQUITAINE - LIMOUSIN - POITOU CHARENTES	16 – CHARENTES	-	-	-	-	-	-	-	-
	17 - CHARENTES MARITIMES	1	2	1	1	-	1	-	6
	19 - CORREZE	-	-	-	-	-	-	-	-
	23 - CREUSE	-	-	-	-	-	-	-	-
	24 - DORDOGNE	-	1	-	-	-	-	-	1
	33 - GIRONDE	-	2	-	1	-	-	-	3
	40 - LANDES	-	-	-	-	-	-	-	-
	47 - LOT ET GARONNE	-	-	1	1	-	-	-	2
	64 – PYRENEES ATLANTIQUE	-	-	-	-	-	-	-	-
	79 - DEUX SEVRES	-	-	-	-	-	-	-	-
	86 - VIENNE	-	2	-	-	-	-	-	2
87 - HAUTE VIENNE	-	-	-	-	-	-	-	-	
Total SUD OUEST		1	7	2	3	-	1	-	14

3. Répartition par l'origine des demandes :

Origine des demandes	Personnes sourdes en situation de handicap rare	Personnes TCL en situation de handicap rare	Total
Etablissements ou services médico sociaux (ESMS)	18	6	24
Familles	18	6	24
Etablissements sanitaires	3	-	3
Services sociaux	7	-	7
Professionnels libéraux	2	2	4
Associations	4	-	4
MDPH	1	-	1
TOTAL SUD OUEST	53	14	67

Origine des demandes des personnes sourdes en situation de handicap rare:

Région	Départements	ESMS	Familles	Etablissements sanitaires	Services sociaux	Professionnels libéraux	Associations	MDPH	Total
AQUITAINE - LIMOUSIN - POITOU CHARENTE	16 – CHARENTES	-	-	-	-	-	-	-	-
	17 - CHARENTES MARITIMES	3	5	1	1	1	-	-	11
	19 – CORREZE	-	1	-	-	-	-	-	1
	23 – CREUSE	1	-	-	-	-	-	-	1
	24 - DORDOGNE	4	-	1	-	-	-	-	5
	33 - GIRONDE	5	4	1	2	-	-	1	13
	40 - LANDES	-	-	-	-	-	-	-	-
	47 - LOT ET GARONNE	1	-	-	-	-	-	-	1
	64 – PYRENEES ATLANTIQUE	-	-	-	-	-	-	-	-
	79 - DEUX SEVRES	3	4	-	2	0	2	-	11
	86 - VIENNE	-	3	-	2	1	2	-	8
87 - HAUTE VIENNE	1	1	-	-	-	-	-	2	
TOTAL SUD OUEST	18	18	3	7	2	4	1	53	

Origine des demandes des personnes TCL en situation de handicap rare:

Région	Départements	ESMS	Familles	Professionnels libéraux	TOTAL
AQUITAINE - LIMOUSIN - POITOU CHARENTES	16 – CHARENTES	-	-	-	-
	17 - CHARENTES MARITIMES	2	2	2	6
	19 – CORREZE	-	-	-	-
	23 – CREUSE	-	-	-	-
	24 - DORDOGNE	1	-	-	1
	33 - GIRONDE	2	1	-	3
	40 - LANDES	-	-	-	-
	47 - LOT ET GARONNE	1	1	-	2
	64 – PYRENEES ATLANTIQUE	-	-	-	-
	79 - DEUX SEVRES	-	-	-	-
	86 - VIENNE	-	2	-	2
87 - HAUTE VIENNE	-	-	-	-	
TOTAL SUD OUEST	6	6	2	14	

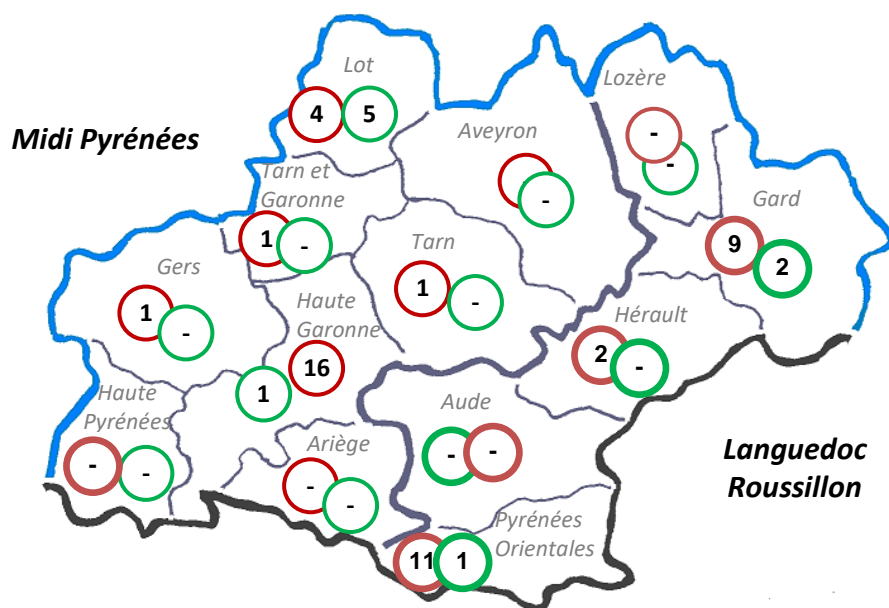
4. Par type de lieux d'accompagnement :

Lieux d'accompagnement	Personnes sourdes en situation de handicap rare	Personnes TCL en situation de handicap rare	Total
Etablissements ou services médico-sociaux (ESMS)	34	8	42
Domicile	3	1	4
Etablissement Scolaires	-	2	2
Non Communiqués	16	3	19
TOTAL SUD OUEST	53	14	67

V. Dans l'inter région Midi Pyrénées – Languedoc Roussillon :

**Population suivie par le CNRHR Laplane
depuis sa création**

1. Répartition sur le territoire des personnes en situation de handicap rare par lieu d'habitation :



Légende :

- 1 Nombre de personnes sourdes en situation de handicap rare
- 1 Nombre de personnes TCL en situation de handicap rare

Régions	Départements	Personnes sourdes en situation de handicap rare	Personnes TCL en situation de handicap rare	Total
MIDI PYRENEES LANGUEDOC ROUSSILLON	09 – ARIEGE	-	-	-
	11 – AUDE	-	-	-
	12 - AVEYRON	-	-	-
	30 - GARD	9	2	11
	31 - HAUTE GARONNE	16	1	17
	32 - GERS	1	-	1
	34 - HERAULT	2	-	2
	46 - LOT	-	-	-
	48 - LOZERE	-	-	-
	65 – HAUTES PYRENEES	-	-	-
	66 - PYRENEES ORIENTALES	11	1	12
	81 - TARN	1	-	1
	82 - TARN ET GARONNE	1	-	1
	Total MIDI PYRENEES - LANGUEDOC ROUSSILLON		41	4

2. Répartition par âge :

Répartition par âge les personnes sourdes en situation de handicap rare :

Régions	Départements	Entre 0 et 3 ans	Entre 4 et 6 ans	Entre 7 et 12 ans	Entre 13 et 17 ans	Entre 18 et 24 ans	Entre 25 et 59 ans	Plus de 60 ans	Total
MIDI PYRENEES LANGUEDOC ROUSSILLON	09 – ARIEGE	-	-	-	-	-	-	-	-
	11 – AUDE	-	-	-	-	-	-	-	-
	12 - AVEYRON	-	-	-	-	-	-	-	-
	30 - GARD	1	-	5	3	-	-	-	9
	31 - HAUTE GARONNE	2	4	5	5	-	-	-	16
	32 - GERS	-	-	1	-	-	-	-	1
	34 - HERAULT	-	1	-	1	-	-	-	2
	46 - LOT	-	-	-	-	-	-	-	-
	48 - LOZERE	-	-	-	-	-	-	-	-
	65 – HAUTES PYRENEES	-	-	-	-	-	-	-	-
	66 - PYRENEES ORIENTALES	-	4	6	1	-	-	-	11
	81 - TARN	-	-	1	-	-	-	-	1
82 - TARN ET GARONNE	-	-	1	-	-	-	-	1	
Total MIDI PYRENEES LANGUEDOC ROUSSILLON		3	9	19	10	-	-	-	41

Répartition par âge les personnes TCL en situation de handicap rare :

Régions	Départements	Entre 0 et 3 ans	Entre 4 et 6 ans	Entre 7 et 12 ans	Entre 13 et 17 ans	Entre 18 et 24 ans	Entre 25 et 59 ans	Plus de 60 ans	Total
MIDI PYRENEES LANGUEDOC ROUSSILLON	09 – ARIEGE	-	-	-	-	-	-	-	-
	11 – AUDE	-	-	-	-	-	-	-	-
	12 - AVEYRON	-	-	-	-	-	-	-	-
	30 - GARD	-	1	1	-	-	-	-	2
	31 - HAUTE GARONNE	-	1	-	-	-	-	-	1
	32 - GERS	-	-	-	-	-	-	-	-
	34 - HERAULT	-	-	-	-	-	-	-	-
	46 - LOT	-	-	-	-	-	-	-	-
	48 - LOZERE	-	-	-	-	-	-	-	-
	65 – HAUTES PYRENEES	-	-	-	-	-	-	-	-
	66 - PYRENEES ORIENTALES	-	-	1	-	-	-	-	1
	81 - TARN	-	-	-	-	-	-	-	-
82 - TARN ET GARONNE	-	-	-	-	-	-	-	-	
Total MIDI PYRENEES LANGUEDOC ROUSSILLON		-	2	2	-	-	-	-	4

3. Répartition par l'origine des demandes :

Origines des demandes	Personnes sourdes en situation de handicap rare	Personnes TCL en situation de handicap rare	Total
Etablissements ou services médico sociaux (ESMS)	31	2	33
Familles	7	2	9
Etablissements sanitaires	2	0	2
Professionnels libéraux	0	0	0
ERHR et CNRHR	0	0	0
Autres	1	0	1
TOTAL MIDI PYRENEES LANGUEDOC ROUSSILLON	41	4	45

Origine des demandes des personnes sourdes en situation de handicap rare:

Régions	Départements	ESMS	Familles	Etablissements sanitaires	Professionnels libéraux	ERHR et CNRHR	Autres	TOTAL
MIDI PYRENEES LANGUEDOC ROUSSILLON	09 – ARIEGE	-	-	-	-	-	-	-
	11 – AUDE	-	-	-	-	-	-	-
	12 - AVEYRON	-	-	-	-	-	-	-
	30 - GARD	8	1	-	-	-	-	9
	31 - HAUTE GARONNE	11	2	2	-	-	1	16
	32 - GERS	-	1	-	-	-	-	1
	34 - HERAULT	-	2	-	-	-	-	2
	46 - LOT	-	-	-	-	-	-	-
	48 - LOZERE	-	-	-	-	-	-	-
	65 – HAUTES PYRENEES	-	-	-	-	-	-	-
	66 - PYRENEES ORIENTALES	10	1	-	-	-	-	11
	81 - TARN	1	-	-	-	-	-	1
82 - TARN ET GARONNE	1	-	-	-	-	-	1	
Total MIDI PYRENEES LANGUEDOC ROUSSILLON	31	7	2	-	-	1	41	

Origine des demandes des personnes TCL en situation de handicap rare:

Régions	Départements	ESMS	Famille	Total
MIDI PYRENEES LANGUEDOC ROUSSILLON	09 – ARIEGE	-	-	-
	11 – AUDE	-	-	-
	12 - AVEYRON	-	-	-
	30 - GARD	1	1	2
	31 - HAUTE GARONNE	-	1	1
	32 - GERS	-	-	-
	34 - HERAULT	-	-	-
	46 - LOT	-	-	-
	48 - LOZERE	-	-	-
	65 – HAUTES PYRENEES	-	-	-
	66 - PYRENEES ORIENTALES	1	-	1
	81 - TARN	-	-	-
82 - TARN ET GARONNE	-	-	-	
Total MIDI PYRENEES LANGUEDOC ROUSSILLON	2	2	4	

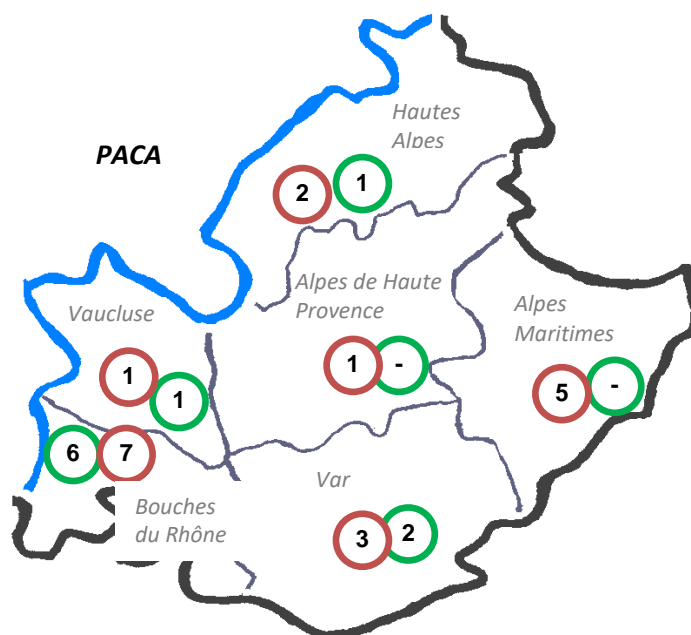
4. Par type de lieux d'accompagnement :

Lieux d'accompagnement	Personnes Sourdes en situation de handicap rare	Personnes TCL en situation de handicap rare	Total
Etablissements ou services médico-sociaux (ESMS)	32	2	34
Domicile	3	-	3
Etablissement Scolaires	1	-	1
Non communiqués	5	2	7
Total MIDI PYRENEES LANGUEDOC ROUSSILLON	41	4	45

VI. Dans l'inter région PACA :

**Population suivie par le CNRHR Laplane
depuis sa création :**

1. Répartition sur le territoire des personnes en situation de handicap rare par lieu d'habitation :



Légende :

- 1 Nombre de personnes sourdes en situation de handicap rare
- 1 Nombre de personnes TSL en situation de handicap rare

Régions	Départements	Personnes sourdes en situation de handicap rare	Personnes TSL en situation de handicap rare	Total
PACA	04 - ALPES DE HAUTE PROVENCE	1	-	1
	05 - HAUTES ALPES	2	1	3
	06 - ALPES MARITIMES	5	-	5
	13 - BOUCHE DU RHÔNE	7	6	13
	83 - VAR	3	2	5
	84 - VAUCLUSE	1	1	2
Total PACA		19	10	29

2. Répartition par âge :

Répartition par âge des personnes sourdes en situation de handicap rare :

Régions	Départements	Entre 0 et 3 ans	Entre 4 et 6 ans	Entre 7 et 12 ans	Entre 13 et 17 ans	Entre 18 et 24 ans	Entre 25 et 59 ans	Plus de 60 ans	Total
PACA	04 - ALPES DE HAUTE PROVENCE	-	1	-	-	-	-	-	1
	05 - HAUTES ALPES	-	-	2	-	-	-	-	2
	06 - ALPES MARITIMES	-	-	3	-	-	2	-	5
	13 - BOUCHE DU RHÔNE	-	1	4	1	-	1	-	7
	83 - VAR	-	-	1	-	1	1	-	3
	84 - VAUCLUSE	-	-	-	-	1	-	-	1
Total PACA		-	2	10	1	2	4	-	19

Répartition par âge des personnes TCL en situation de handicap rare :

Régions	Départements	Entre 0 et 3 ans	Entre 4 et 6 ans	Entre 7 et 12 ans	Entre 13 et 17 ans	Entre 18 et 24 ans	Entre 25 et 59 ans	Plus de 60 ans	Total
PACA	04 - ALPES DE HAUTE PROVENCE	-	-	-	-	-	-	-	-
	05 - HAUTES ALPES	-	-	1	-	-	-	-	1
	06 - ALPES MARITIMES	-	-	-	-	-	-	-	-
	13 - BOUCHE DU RHÔNE	-	3	3	-	-	-	-	6
	83 - VAR	-	1	1	-	-	-	-	2
	84 - VAUCLUSE	-	-	1	-	-	-	-	1
Total PACA		-	4	6	-	-	-	-	10

3. Répartition par l'origine des demandes :

Origines des demandes	Personnes sourdes en situation de handicap rare	Personnes TCL en situation de handicap rare	Total
Etablissements ou services médico sociaux (ESMS)	11	9	20
Familles	6	1	7
Professionnels libéraux	1	-	1
ERHR et CNRHR	1	-	1
TOTAL PACA	19	10	29

Origine des demandes des personnes sourdes en situation de handicap rare:

Régions	Départements	ESMS	Familles	Etablissements sanitaires	Professionnels libéraux	ERHR et CNRHR	Autres	TOTAL
PACA	04 - ALPES DE HAUTE PROVENCE	1	-	-	-	-	-	1
	05 - HAUTES ALPES	2	-	-	-	-	-	2
	06 - ALPES MARITIMES	2	2	-	-	1	-	5
	13 - BOUCHE DU RHÔNE	4	2	-	1	0	-	7
	83 - VAR	1	2	-	-	0	-	3
	84 - VAUCLUSE	1	0	-	-	0	-	1
Total PACA		11	6	-	1	1	-	19

Origine des demandes des personnes TCL en situation de handicap rare:

Régions	Départements	ESMS	Famille	Total	Pourcentage
PACA	04 - ALPES DE HAUTE PROVENCE	-	-	-	-
	05 - HAUTES ALPES	-	1	1	7%
	06 - ALPES MARITIMES	-	-	-	-
	13 - BOUCHE DU RHÔNE	6	-	6	43%
	83 - VAR	2	-	2	14%
	84 - VAUCLUSE	1	-	1	7%
Total PACA		9	1	10	71%

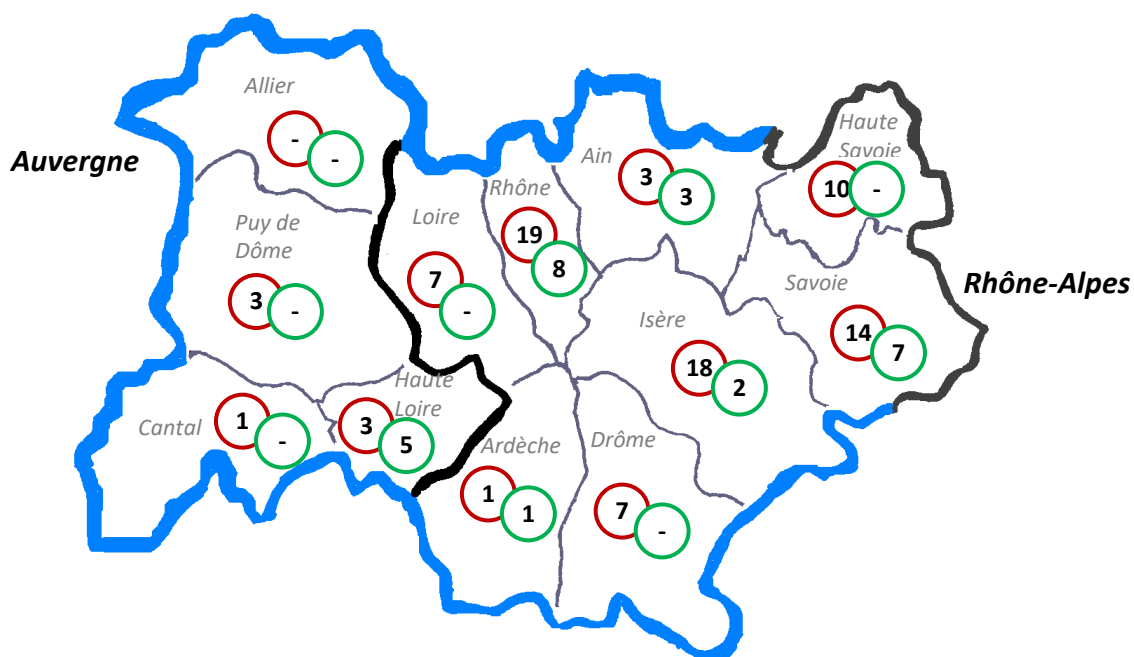
4. Par type de lieux d'accompagnement :

Lieux d'accompagnement	Personnes Sourdes en situation de handicap rare	Personnes TCL en situation de handicap rare	Total
Etablissements ou services médico-sociaux (ESMS)	14	9	23
Domicile	1	-	1
Etablissements Sanitaires	1	-	1
Non communiqués	3	1	4
TOTAL PACA	19	10	29

VII. Dans l'inter région Sud-Est :

**Population suivie par le CNRHR Laplane
depuis sa création :**

1. Répartition sur le territoire des personnes en situation de handicap rare par lieu d'habitation :



Légende :

- 1 Nombre de personnes sourdes en situation de handicap rare
- 1 Nombre de personnes TCL en situation de handicap rare

Régions	Départements	Personnes sourdes en situation de handicap rare	Personnes TCL en situation de handicap rare	Total
AUVERGNE - RHONE ALPES	01 - AIN	3	3	6
	03 - ALLIER	-	-	-
	07 - ARDECHE	1	1	2
	15 - CANTAL	1	-	1
	26 - DROME	7	-	7
	38 - ISERE	18	2	20
	42 - LOIRE	7	-	7
	43 - HAUTE-LOIRE	3	5	8
	63 - PUY DE DOME	3	-	3
	69 - RHONE	19	8	27
	73 - SAVOIE	14	7	21
	74 - HAUTE SAVOIE	10	-	10
Total SUD EST		86	26	112

2. Répartition par âge :

Répartition par âge des personnes sourdes en situation de handicap rare :

Région	Départements	Entre 0 et 3 ans	Entre 4 et 6 ans	Entre 7 et 12 ans	Entre 13 et 17 ans	Entre 18 et 24 ans	Entre 25 et 59 ans	Plus de 60 ans	Total
AUVERGNE - RHONE ALPES	01 - AIN	-	-	2	1	-	-	-	3
	03 - ALLIER	-	-	-	-	-	-	-	-
	07 - ARDECHE	-	1	-	-	-	-	-	1
	15 - CANTAL	-	-	1	-	-	-	-	1
	26 - DROME	-	2	1	3	1	-	-	7
	38 - ISERE	1	3	5	4	4	1	-	18
	42 - LOIRE	-	2	2	2	1	-	-	7
	43 - HAUTE-LOIRE	-	-	2	1	-	-	-	3
	63 - PUY DE DOME	1	-	2	-	-	-	-	3
	69 - RHONE	-	1	11	6	1	-	-	19
	73 - SAVOIE	-	5	6	3	-	-	-	14
74 - HAUTE SAVOIE	-	5	3	-	1	1	-	10	
Total SUD EST		2	19	35	20	8	2	-	86

Répartition par âge des personnes TCL en situation de handicap rare :

Région	Départements	Entre 0 et 3 ans	Entre 4 et 6 ans	Entre 7 et 12 ans	Entre 13 et 17 ans	Entre 18 et 24 ans	Entre 25 et 59 ans	Plus de 60 ans	Total
AUVERGNE - RHONE ALPES	01 - AIN	1	1	1	-	-	-	-	3
	03 - ALLIER	-	-	-	-	-	-	-	-
	07 - ARDECHE	-	-	1	-	-	-	-	1
	15 - CANTAL	-	-	-	-	-	-	-	-
	26 - DROME	-	-	-	-	-	-	-	-
	38 - ISERE	-	1	1	-	-	-	-	2
	42 - LOIRE	-	-	-	-	-	-	-	-
	43 - HAUTE-LOIRE	-	5	-	-	-	-	-	5
	63 - PUY DE DOME	-	-	-	-	-	-	-	-
	69 - RHONE	-	1	6	-	1	-	-	8
	73 - SAVOIE	-	1	6	-	-	-	-	7
74 - HAUTE SAVOIE	-	-	-	-	-	-	-	-	
Total SUD EST		1	9	15	-	1	-	-	26

3. Répartition par l'origine des demandes:

Origine des demandes	Personnes sourdes en situation de handicap rare	Personnes TCL en situation de handicap rare	Total
Etablissements ou services médico sociaux (ESMS)	70	21	91
Familles	9	2	11
Etablissements sanitaires	5	-	5
Professionnels libéraux	1	3	4
Associations	1	0	1
TOTAL SUD EST	86	26	112

Origine des demandes des personnes sourdes en situation de handicap rare :

Régions	Départements	ESMS	Familles	Etablissements sanitaires	Professionnels libéraux	Associations	Total
AUVERGNE - RHONE ALPES	01 - AIN	3	-	-	-	-	3
	03 - ALLIER	-	-	-	-	-	-
	07 - ARDECHE	-	-	1	-	-	1
	15 - CANTAL	1	-	-	-	-	1
	26 - DROME	5	1	1	-	-	7
	38 - ISERE	13	3	2	-	-	18
	42 - LOIRE	5	-	1	-	1	7
	43 - HAUTE-LOIRE	3	-	-	-	-	3
	63 - PUY DE DOME	2	1	-	-	-	3
	69 - RHONE	15	3	-	1	-	19
	73 - SAVOIE	13	1	-	-	-	14
74 - HAUTE SAVOIE	10	-	-	-	-	10	
TOTAL SUD EST		70	9	5	1	1	86

Origine des demandes des personnes TCL en situation de handicap rare :

Régions	Départements	ESMS	Famille	Professionnels libéraux	TOTAL
AUVERGNE - RHONE ALPES	01 - AIN	2	1	-	3
	03 - ALLIER	-	-	-	-
	07 - ARDECHE	1	-	-	1
	15 - CANTAL	-	-	-	-
	26 - DROME	-	-	-	-
	38 - ISERE	-	1	1	2
	42 - LOIRE	-	-	-	-
	43 - HAUTE-LOIRE	5	-	-	5
	63 - PUY DE DOME	-	-	-	-
	69 - RHONE	6	-	2	8
	73 - SAVOIE	7	-	-	7
74 - HAUTE SAVOIE	-	-	-	-	
TOTAL SUD EST		21	2	3	26

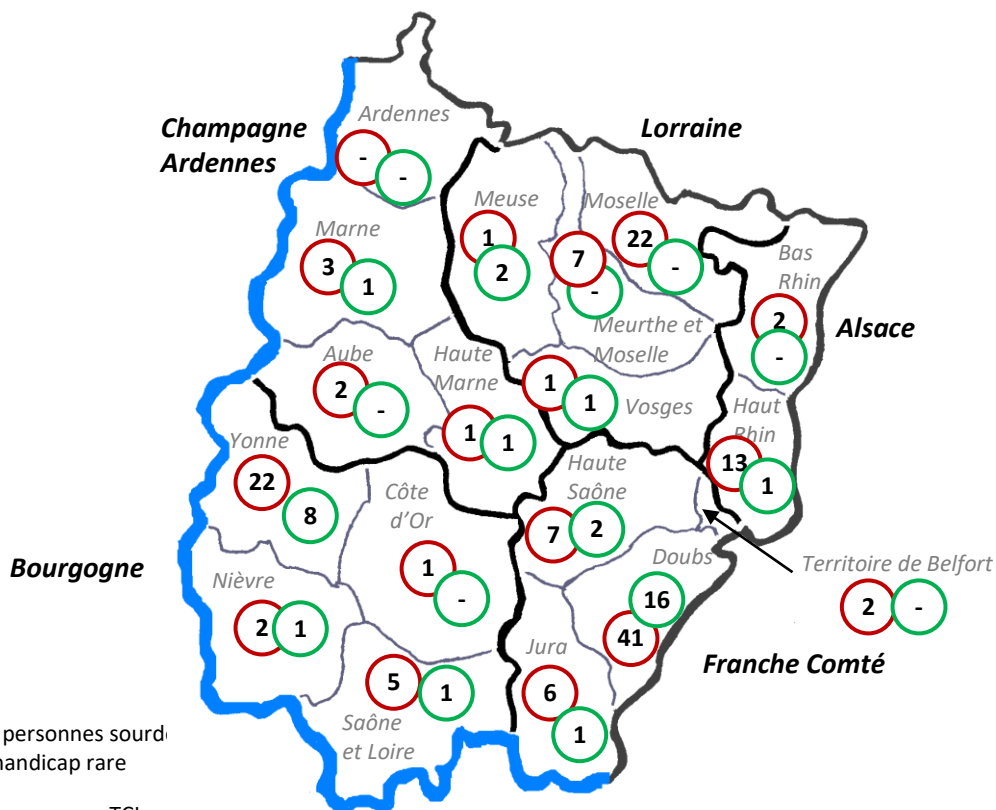
4. Par type de lieux d'accompagnement :

Lieux d'accompagnement	Personnes sourdes en situation de handicap rare	Personnes TCL en situation de handicap rare	Total
Etablissements ou services médico sociaux	78	22	100
Domicile	-	1	1
Etablissement scolaires	2	-	2
Non communiqués	6	3	9
TOTAL SUD EST	86	26	112

VIII. Dans l'inter région Est :

**Population suivie par le CNRHR Laplane
depuis sa création :**

1. Répartition sur le territoire des personnes en situation de handicap rare par lieu d'habitation :



Légende :

- 1 Nombre de personnes sourdes en situation de handicap rare
- 1 Nombre de personnes TCL en situation de handicap rare

Régions	Départements	Personnes sourdes en situation de handicap rare	Personnes TCL en situation de handicap rare	Total
ALSACE - CHAMPAGNE ARDENNE - LORRAINE	08 - ARDENNES	-	-	-
	10 - AUBE	2	-	2
	51 - MARNE	3	1	4
	52 - HAUTE MARNE	1	1	2
	54 - MEURTHE ET MOSELLE	7	-	7
	55 - MEUSE	1	2	3
	57 - MOSELLE	22	-	22
	67 - BAS RHIN	2	-	2
	68 - HAUT RHIN	13	1	14
	88 - VOSGES	1	1	2
Total ALSACE - CHAMPAGNE ARDENNE - LORRAINE		52	6	58
BOURGOGNE - FRANCHE COMTE	21 - COTE D'OR	1	-	1
	25 - DOUBS	41	16	57
	39 - JURA	6	1	7
	58 - NIEVRE	2	1	3
	70 - HAUTE SAONE	7	2	9
	71 - SAONE ET LOIRE	5	1	6
	89 - YONNE	22	8	30
	90 - TERRITOIRE DE BELFORT	2	-	2
Total BOURGOGNE - FRANCHE COMTE		86	29	115
TOTAL EST		138	35	173

2. Répartition par âge :

Répartition par âge des personnes sourdes en situation de handicap rare :

Région	Département	Entre 0 et 3 ans	Entre 4 et 6 ans	Entre 7 et 12 ans	Entre 13 et 17 ans	Entre 18 et 24 ans	Entre 25 et 59 ans	Plus de 60 ans	Total
ALSACE - CHAMPAGNE ARDENNE - LORRAINE	08 - ARDENNES	-	-	-	-	-	-	-	-
	10 - AUBE	-	-	-	2	-	-	-	2
	51 - MARNE	-	-	3	-	-	-	-	3
	52 - HAUTE MARNE	-	-	1	-	-	-	-	1
	54 - MEURTHE ET MOSELLE	-	3	3	-	-	1	-	7
	55 - MEUSE	-	-	1	-	-	-	-	1
	57 - MOSELLE	-	6	11	5	-	-	-	22
	67 - BAS RHIN	-	-	1	-	-	1	-	2
	68 - HAUT RHIN	1	2	7	3	-	-	-	13
88 - VOSGES	-	-	-	-	-	1	-	1	
Total ALSACE - CHAMPAGNE ARDENNE - LORRAINE		1	11	27	10	-	3	-	52
BOURGOGNE - FRANCHE COMTE	21 - COTE D'OR	-	-	1	-	-	-	-	1
	25 - DOUBS	-	20	20	1	-	-	-	41
	39 - JURA	-	3	3	-	-	-	-	6
	58 - NIEVRE	-	1	1	-	-	-	-	2
	70 - HAUTE SAONE	1	3	3	-	-	-	-	7
	71 - SAONE ET LOIRE	-	1	1	2	1	-	-	5
	89 - YONNE	1	7	13	1	-	-	-	22
	90 - TERRITOIRE DE BELFORT	-	-	2	-	-	-	-	2
Total BOURGOGNE - FRANCHE COMTE		2	35	44	4	1	-	-	86
TOTAL EST		3	46	71	14	1	3	-	138

Répartition par âge des personnes TCL en situation de handicap rare :

Régions	Départements	Entre 0 et 3 ans	Entre 4 et 6 ans	Entre 7 et 12 ans	Entre 13 et 17 ans	Entre 18 et 24 ans	Entre 25 et 59 ans	Plus de 60 ans	Total
ALSACE - CHAMPAGNE ARDENNE - LORRAINE	08 - ARDENNES	-	-	-	-	-	-	-	-
	10 - AUBE	-	-	-	-	-	-	-	-
	51 - MARNE	-	1	-	-	-	-	-	1
	52 - HAUTE MARNE	-	-	-	1	-	-	-	1
	54 - MEURTHE ET MOSELLE	-	-	-	-	-	-	-	0
	55 - MEUSE	-	-	2	-	-	-	-	2
	57 - MOSELLE	-	-	-	-	-	-	-	-
	67 - BAS RHIN	-	-	-	-	-	-	-	-
	68 - HAUT RHIN	-	-	1	-	-	-	-	1
88 - VOSGES	-	1	-	-	-	-	-	1	
Total ALSACE - CHAMPAGNE ARDENNE - LORRAINE		-	2	3	1	-	-	-	6
BOURGOGNE - FRANCHE COMTE	21 - COTE D'OR	-	-	-	-	-	-	-	-
	25 - DOUBS	2	8	6	-	-	-	-	16
	39 - JURA	-	-	1	-	-	-	-	1
	58 - NIEVRE	-	-	-	1	-	-	-	1
	70 - HAUTE SAONE	-	1	1	-	-	-	-	2
	71 - SAONE ET LOIRE	-	-	1	-	-	-	-	1
	89 - YONNE	-	2	6	-	-	-	-	8
	90 - TERRITOIRE DE BELFORT	-	-	-	-	-	-	-	-
Total BOURGOGNE - FRANCHE COMTE		2	11	15	1	-	-	-	29
TOTAL EST		2	13	18	2	-	-	-	35

3. Répartition par l'origine des demandes:

Origine des demandes	Personnes sourdes en situation de handicap rare	Personnes TCL en situation de handicap rare	Total
Etablissements ou services médico sociaux (ESMS)	112	15	127
Familles	11	4	15
Etablissements sanitaires	15	15	30
Professionnels libéraux	-	1	1
TOTAL EST	138	35	173

Origine des demandes des personnes sourdes en situation de handicap rare:

Régions	Départements	ESMS	Familles	Etablissements sanitaires	Total
ALSACE - CHAMPAGNE ARDENNE - LORRAINE	08 - ARDENNES	-	-	-	-
	10 - AUBE	-	2	-	2
	51 - MARNE	3	-	-	3
	52 - HAUTE MARNE	-	-	1	1
	54 - MEURTHE ET MOSELLE	4	1	2	7
	55 - MEUSE	1	-	-	1
	57 - MOSELLE	21	1	-	22
	67 - BAS RHIN	1	1	-	2
	68 - HAUT RHIN	10	2	1	13
	88 - VOSGES	1	-	-	1
Total ALSACE - CHAMPAGNE ARDENNE - LORRAINE		41	7	4	52
BOURGOGNE - FRANCHE COMTE	21 - COTE D'OR	1	-	-	1
	25 - DOUBS	36	1	4	41
	39 - JURA	4	1	1	6
	58 - NIEVRE	1	1	-	2
	70 - HAUTE SAONE	6	-	1	7
	71 - SAONE ET LOIRE	5	-	-	5
	89 - YONNE	16	1	5	22
	90 - TERRITOIRE DE BELFORT	2	-	-	2
Total BOURGOGNE - FRANCHE COMTE		71	4	11	86
TOTAL EST		112	11	15	138

Origine des demandes des personnes TCL en situation de handicap rare:

Régions	Départements	ESMS	Familles	Etablissements sanitaires	Professionnels libéraux	Total
ALSACE - CHAMPAGNE ARDENNE - LORRAINE	08 - ARDENNES	-	-	-	-	-
	10 - AUBE	-	-	-	-	-
	51 - MARNE	1	-	-	-	1
	52 - HAUTE MARNE	1	-	-	-	1
	54 - MEURTHE ET MOSELLE	-	-	-	-	-
	55 - MEUSE	1	1	-	-	2
	57 - MOSELLE	-	-	-	-	-
	67 - BAS RHIN	-	-	-	-	-
	68 - HAUT RHIN	1	-	-	-	1
	88 - VOSGES	1	-	-	-	1
Total ALSACE - CHAMPAGNE ARDENNE - LORRAINE		5	1	-	-	6
BOURGOGNE - FRANCHE COMTE	21 - COTE D'OR	-	-	-	-	-
	25 - DOUBS	1	-	14	1	16
	39 - JURA	1	-	-	-	1
	58 - NIEVRE	-	1	-	-	1
	70 - HAUTE SAONE	1	-	1	-	2
	71 - SAONE ET LOIRE	1	-	-	-	1
	89 - YONNE	6	2	-	-	8
	90 - TERRITOIRE DE BELFORT	-	-	-	-	-
Total BOURGOGNE - FRANCHE COMTE		10	3	15	1	29
TOTAL EST		15	4	15	1	35

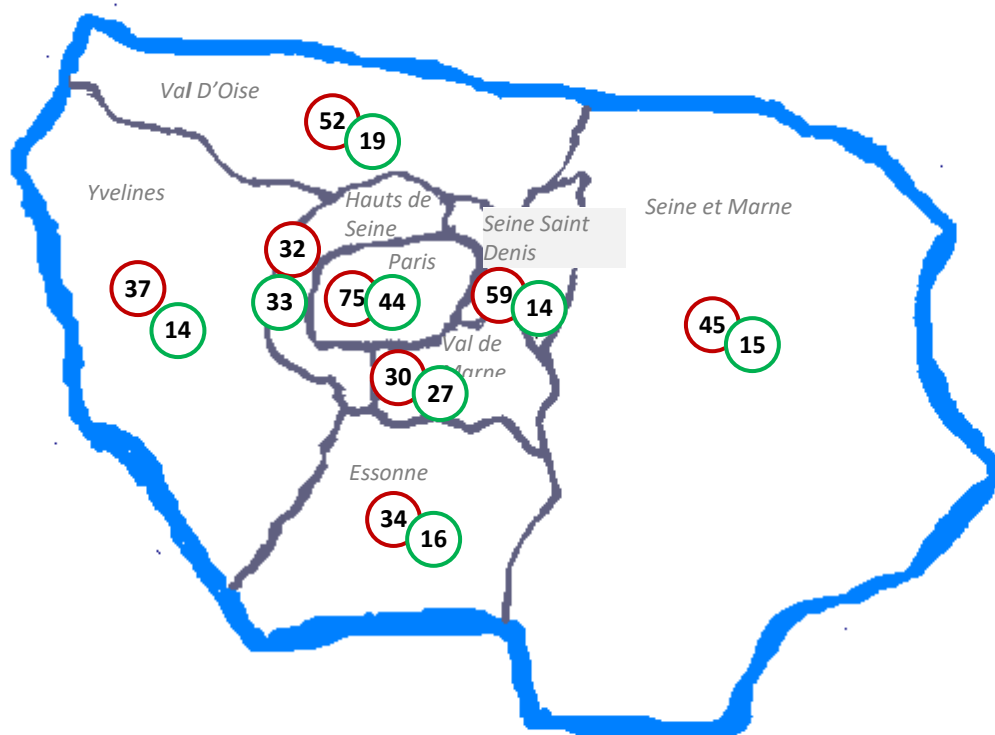
4. Par type de lieux d'accompagnement :

Lieux d'accompagnement	Personnes sourdes en situation de handicap rare	Personnes TCL en situation de handicap rare	Total
Etablissements ou Services Médico-Sociaux	122	17	139
A Domicile	1	-	1
Non communiqués	15	18	33
TOTAL EST	138	35	173

IX. Dans l'inter région Ile de France :

**Population suivie par le CNRHR Laplane
depuis sa création :**

1. Répartition sur le territoire des personnes en situation de handicap rare par lieu d'habitation :



Légende :

- 1 Nombre de personnes sourdes en situation de handicap rare
- 1 Nombre de personnes TCL en situation de handicap rare

Départements	Personnes sourdes en situation de handicap rare	Personnes TCL en situation de handicap rare	Total
75 - PARIS	75	44	119
77 - SEINE ET MARNE	45	15	60
78 - YVELINES	37	14	51
91 - ESSONNE	34	16	50
92 - HAUTS DE SEINE	32	33	65
93 - SEINE SAINT DENIS	59	14	73
94 - VAL DE MARNE	30	27	57
95 - VAL D'OISE	52	19	71
TOTAL	364	182	546

2. Répartition par âge :

Répartition par âge des personnes sourdes en situation de handicap rare :

Départements	Entre 0 et 3 ans	Entre 4 et 6 ans	Entre 7 et 12 ans	Entre 13 et 17 ans	Entre 18 et 24 ans	Entre 25 et 59 ans	Plus de 60 ans	Total
75 - PARIS	12	16	28	9	7	3	-	75
77 - SEINE ET MARNE	3	13	18	5	2	4	-	45
78 - YVELINES	2	11	16	2	2	2	2	37
91 - ESSONNE	4	11	12	2	4	1	-	34
92 - HAUTS DE SEINE	4	7	13	3	4	1	-	32
93 - SEINE SAINT DENIS	2	20	25	7	3	2	-	59
94 - VAL DE MARNE	2	12	12	1	1	2	-	30
95 - VAL D'OISE	4	26	17	3	1	1	-	52
TOTAL IDF	33	116	141	32	24	16	2	364

Répartition par âge des personnes TCL en situation de handicap rare :

Départements	Entre 0 et 3 ans	Entre 4 et 6 ans	Entre 7 et 12 ans	Entre 13 et 17 ans	Entre 18 et 24 ans	Entre 25 et 59 ans	Plus de 60 ans	Total
75 - PARIS	5	15	15	7	1	1	-	44
77 - SEINE ET MARNE	1	5	5	4	-	-	-	15
78 - YVELINES	-	3	9	2	-	-	-	14
91 - ESSONNE	2	10	3	-	1	-	-	16
92 - HAUTS DE SEINE	-	21	12	-	-	-	-	33
93 - SEINE SAINT DENIS	-	9	4	1	-	-	-	14
94 - VAL DE MARNE	3	7	7	7	3	-	-	27
95 - VAL D'OISE	3	6	8	2	-	-	-	19
TOTAL IDF	14	76	63	23	5	1	-	182

3. Répartition par l'origine des demandes:

Origine des demandes	Personnes sourdes en situation de handicap rare	Personnes TCL en situation de handicap rare	Total
Etablissements ou services médico sociaux (ESMS)	217	91	308
Familles	84	63	147
Etablissements sanitaires	46	8	54
Services sociaux	3	1	4
Professionnels libéraux	5	8	13
Associations	3	2	5
Personne en situation de handicap rare	1	-	1
MDPH	4	4	8
Autres (Défenseur des enfants, CRAM, CPAM)	1	3	4
Non communiqués	-	2	2
TOTAL IDF	364	182	546

Origine des demandes des personnes sourdes en situation de handicap rare :

Départements	ESMS	Familles	Etablissements sanitaires	Services sociaux	Professionnels libéraux	Associations	Pers en situation handicap rare	MDPH	Autres	Total
75 - PARIS	40	20	11	-	4	-	-	-	-	75
77 - SEINE ET MARNE	19	13	9	-	-	3	-	1	-	45
78 - YVELINES	23	8	5	1	-	-	-	-	-	37
91 - ESSONNE	22	5	7	-	-	-	-	-	-	34
92 - HAUTS DE SEINE	15	15	1	-	-	-	1	-	-	32
93 - SEINE SAINT DENIS	45	5	5	-	1	-	0	2	1	59
94 - VAL DE MARNE	16	11	3	-	-	-	-	-	-	30
95 - VAL D'OISE	37	7	5	2	-	-	-	1	-	52
TOTAL IDF	217	84	46	3	5	3	1	4	1	364

Origine des demandes des personnes TCL en situation de handicap rare :

Départements	ESMS	Familles	Etablissements sanitaires	Services sociaux	Professionnels libéraux	Associations	MDPH	Autres	Non communiqués	Total
75 - PARIS	19	18	3	-	2	1	-	-	1	44
77 - SEINE ET MARNE	4	6	2	-	2	-	-	1	-	15
78 - YVELINES	2	9	1	-	1	-	1	-	-	14
91 - ESSONNE	13	3	-	-	-	-	-	-	-	16
92 - HAUTS DE SEINE	18	14	1	-	-	-	-	-	-	33
93 - SEINE SAINT DENIS	9	3	-	-	1	-	-	1	-	14
94 - VAL DE MARNE	16	4	1	-	1	1	2	1	1	27
95 - VAL D'OISE	10	6	-	1	1	-	1	-	-	19
TOTAL IDF	91	63	8	1	8	2	4	3	2	182

4. Par type de lieux d'accompagnement :

Lieux d'accompagnement	Personnes sourdes en situation de handicap rare	Personnes TCL en situation de handicap rare	Total
Etablissements ou services médico-sociaux	284	114	398
Domicile	15	2	17
Etablissements Sanitaires	1	1	2
Etablissement Scolaires	2	8	10
Non communiqués	62	57	119
Total IDF	364	182	546